

GCF 30 FP



Options et variantes

Option qualité et confort d'usage	<ul style="list-style-type: none"> Traverse intermédiaire pour main courante de section 116 à 240 x 68 mm** Oculus Grille de ventilation 1 laine de roche 30 mm Joint isophonique
Option technique	<ul style="list-style-type: none"> Talon creux ou plein Imposte MDF 40 mm Recouvrement 10 x 10 mm
Fermeture et articulation	<ul style="list-style-type: none"> 1 crémeuse 3 pts en applique à cylindre européen*, rectangle GDF ou triangle EDF 1 serrure 3 pts encastrée à cylindre européen* 3 batteuses manuelles triangle EDF 2 batteuses manuelles et 1 automatique triangle EDF ou rectangle 10 x 6 GDF Targette encastrée manuelle rectangle ou triangle EDF Traverse intermédiaire pour main courante : <ul style="list-style-type: none"> - Partie haute fermeture par 3 batteuses manuelles - Partie basse fermeture par 2 batteuses manuelles

Configuration de base

Porte	MDF 40 mm
Bâti	Type : Bois (massif ou lamellé collé abouté) Section : 68 x 58 mm
Articulation	Paumelles universelles 130 x 86 ouverture 180°
Fermeture	3 batteuses manuelles à rectangle 10 x 6 GDF et verrous sur semi-fixe
Finition	Bâti et porte bruts
Joint	Intumescent

Finition spécifique	<ul style="list-style-type: none"> Prépeint Stratifié Placage
----------------------------	--

Acoustique possible R _w (C ; C ₂) dB		
	Joint	1 laine de roche
1V avec imposte	33 (-2 ; -3)	38 (-1 ; -4)
2V avec imposte	31 (-1 ; -2)	36 (-0 ; -3)
1V sans imposte	33 (-2 ; -3)	38 (-1 ; -4)
2V sans imposte	31 (-1 ; -2)	36 (-0 ; -3)

Perméabilité à l'air	
Q _{pa} Surf	<1m³/h/m²

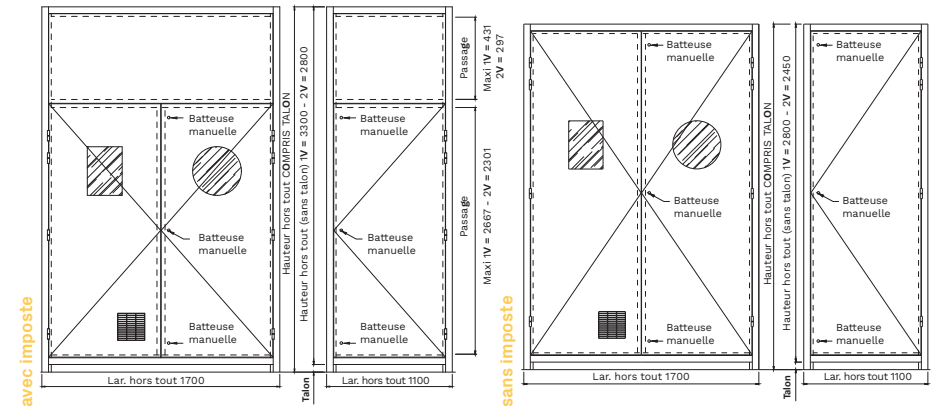
Sens du feu : Indifférent PV feu : EFECTIS 14-002803 Pose sur : cloison légère, béton cellulaire, carreaux de plâtre, béton (selon conformité du PV) PV acoustique : CSTB AC09-26018716	PV perméabilité : CSTB N° BV11-108 /B Poids au m² : 24 kg/m² Poids avec laine au m² : 1 laine 27 kg FDES synthèse n°5
--	--

Les + produits

- Sur demande
- Coupe-feu
- Acoustique
- Recyclable

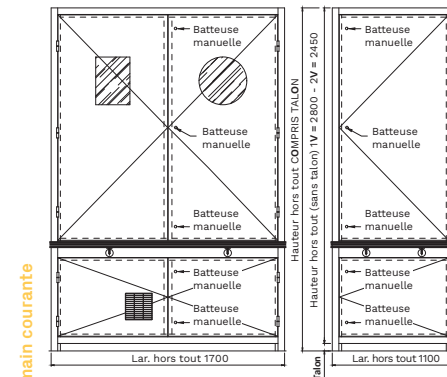
*Cylindre hors-lot **Au-delà de 138mm ; réalisation en deux parties, avec grain d'orge à la jonction

Élévation & Dimension



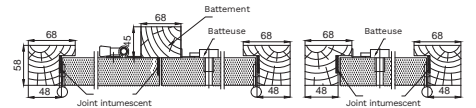
avec imposte

sans imposte

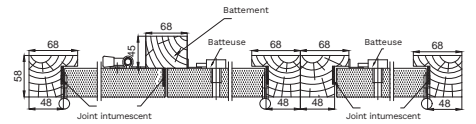


main courante

Horizontale



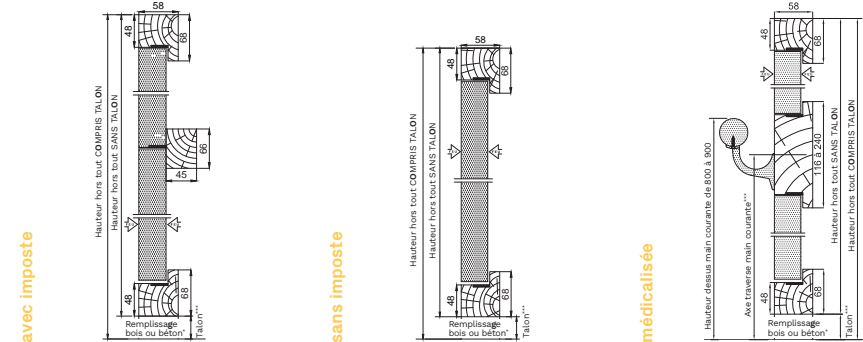
horizontale N°1 section des montants de la GCF 30 FP en cas de blocs gainés non juxtaposés



horizontale N°2 section des montants de la GCF 30 FP en cas de blocs gainés juxtaposés

Coupes

Verticale



avec imposte

sans imposte

médicalisée

Hors lot *Hauteur à préciser