

GCF 30 AC



Options et variantes

Option qualité et confort d'usage	<ul style="list-style-type: none"> Traverse intermédiaire pour main courante de section 66 à 240 x 68 mm** Oculus Grille de ventilation Laine de roche 30 ou 60 mm
Option technique	<ul style="list-style-type: none"> Talon creux ou plein bois ou DECOFEU 25 mm Meneau fixe Imposte DECOFEU 25 mm Imposte et traverse démontables Recouvrement 10 x 10 mm Parement en MDF M1 ou CTBH
Fermeture et articulation	<ul style="list-style-type: none"> 1 crémaillère 3 pts cylindre européen, triangle EDF ou rectangle 10 x 6 GDF 3 batteuses manuelles ou automatiques triangle EDF Traverse intermédiaire pour main courante : <ul style="list-style-type: none"> - Partie haute fermeture par 3 batteuses manuelles - Partie basse fermeture par 2 batteuses manuelles

Configuration de base

Porte	DECOFEU 25 mm
Bâti	Type : Bois (massif ou lamellé collé abouté) Section : 45 x 58 mm ou 33 x 58 mm si jonction
Articulation	Charnières invisibles ouverture 94°
Fermeture	3 batteuses manuelles à rectangle 10 x 6 GDF et verrous sur semi-fixe
Finition	Porte prépeinte, bâti brut
Joint	Intumescent et isophonique

Finition spécifique	<ul style="list-style-type: none"> Stratifié Placage Rainures décoratives (panneau épais)
----------------------------	--

	Acoustique possible R _w (C ; C _w) dB		
	Joint	1 laine de roche	2 laines de roche
1V avec imposte	30 (-1 ; -1)	34 (-1 ; -2)	41 (-2 ; -6)
2V avec imposte	29 (-1 ; -1)	33 (-1 ; -2)	41 (-2 ; -6)
1V sans imposte	29 (-1 ; -1)	34 (-0 ; -2)	41 (-2 ; -6)
2V sans imposte	31 (-1 ; -1)	35 (-1 ; -2)	42 (-2 ; -7)

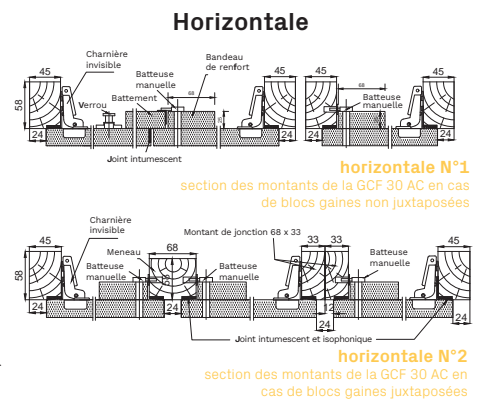
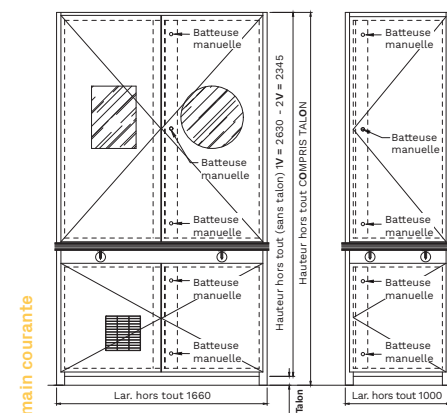
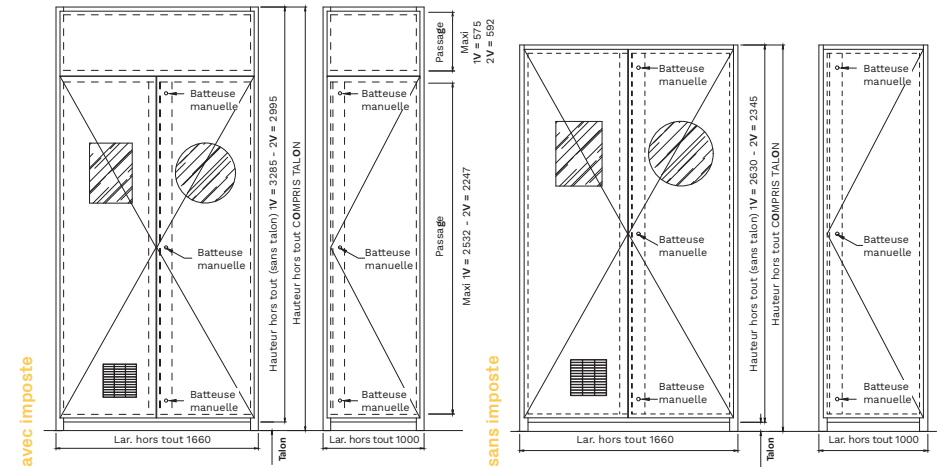
Sens du feu : Indifférent
 PV feu : EFACTIS 12-A-002 Extension 13/1 ; 13/2
 Pose sur : cloison légère, béton cellulaire, carreaux de plâtre, béton (selon conformité du PV)
 PV acoustique : CSTB N°AC13-26046129-2 Extension 13/02
 Poids au m² : 23 kg/m²
 Poids avec laine au m² : 1 laine 27 kg // 2 laines 30 kg
 FDES synthèse n°5
 Marque : N°04-3294647
 Brevet : N°02-16698

Les + produits

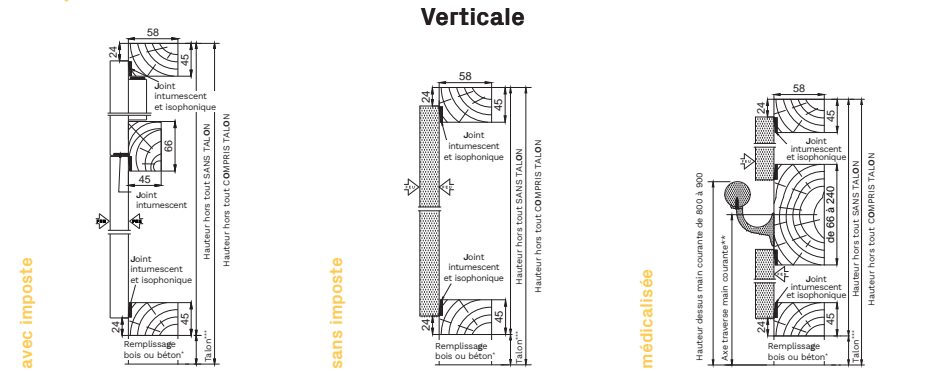
- Sur demande
- Coupe-feu
- Acoustique
- Recyclable

*Cylindre hors-lot **Au-delà de 138mm ; réalisation en deux parties, avec grain d'orge à la jonction

Élévation & Dimension



Coupes



*Hors lot **Hauteur à préciser