

# GCF 00 FC



## Configuration de base

Porte	MDF 19 mm
Bâti	Type : Bois (massif ou lamellé collé abouté)
	Section : 45 x 68 mm ou 33 x 68 mm (si jonction)
Articulation	Charnières invisibles ouverture 110°
Fermeture	2 batteuses à rectangle 10 x 6 GDF (1 manuelle + 1 automatique) et verrous sur semi-fixe
Finition	Bâti et porte bruts

## Options et variantes

Option qualité et confort d'usage	<ul style="list-style-type: none"> <li>Traverse intermédiaire pour main courante de section 66 à 240 x 68 mm**</li> <li>Oculus</li> <li>Grille de ventilation</li> <li>Joint isophonique</li> </ul>
	<ul style="list-style-type: none"> <li>Talon creux ou plein</li> </ul>
Option technique	<ul style="list-style-type: none"> <li>Meneau fixe</li> <li>Imposte MDF 19 mm</li> <li>Recouvrement 10 x 10 mm</li> </ul>
	<ul style="list-style-type: none"> <li>Crémone 3 pts en applique à cylindre européen*, rectangle GDF ou triangle EDF</li> <li>Serrure 1 pt à cylindre européen*</li> <li>Batteuse manuelle ou automatique triangle EDF</li> <li>Charnières invisibles 165°</li> </ul>

Finition spécifique

- Prépeint
- Stratifié
- Placage
- Rainures décoratives

### Les + produits



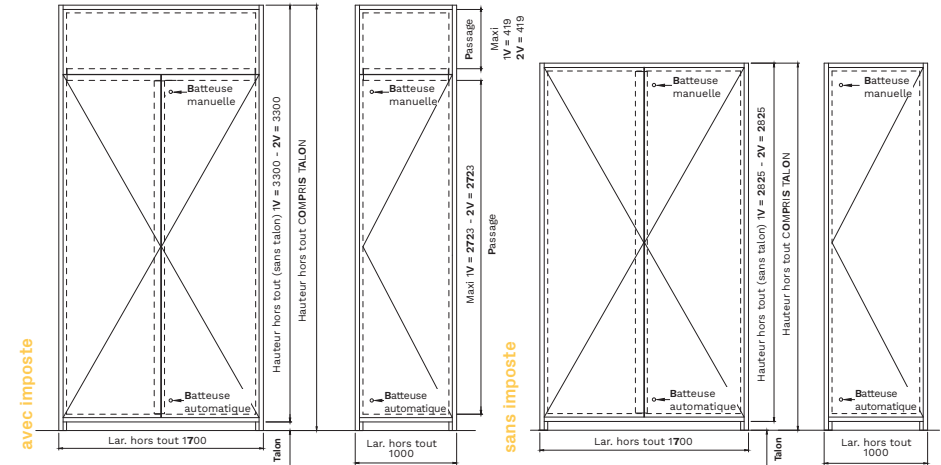
Sur demande

Recyclable

Poids au m<sup>2</sup> : 12,60 kg/m<sup>2</sup>  
FDES synthèse n°5

\*Cylindre hors-lot \*\*Au-delà de 138mm ; réalisation en deux parties, avec grain d'orge à la jonction

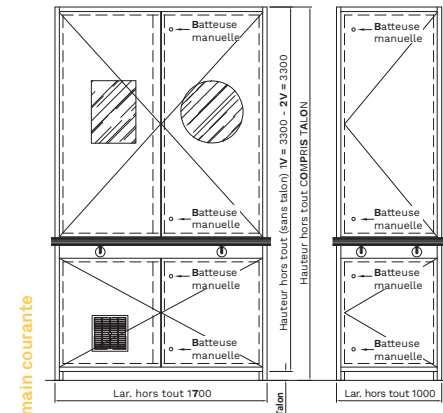
## Élévation & Dimension



avec imposte

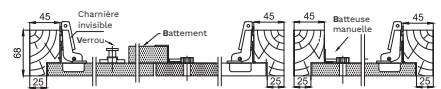
sans imposte

GCF 00 FC

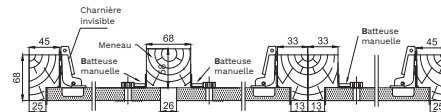


main courante

## Horizontale

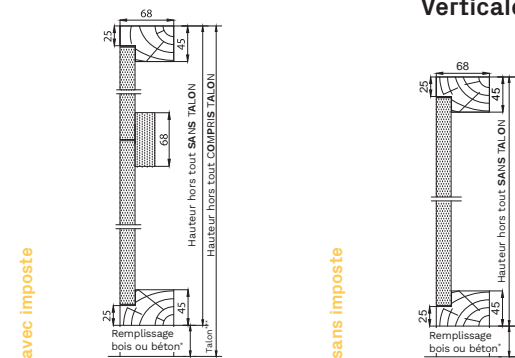


horizontale N°1  
section des montants de la GCF 00 FC en cas de blocs gainés non juxtaposés



horizontale N°2  
section des montants de la GCF 00 FC en cas de blocs gainés juxtaposés

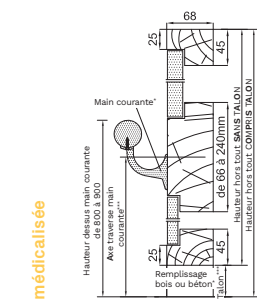
## Coupes



avec imposte

sans imposte

## Verticale



médicalisée

\*Cylindre hors-lot \*\*Hauteur à préciser